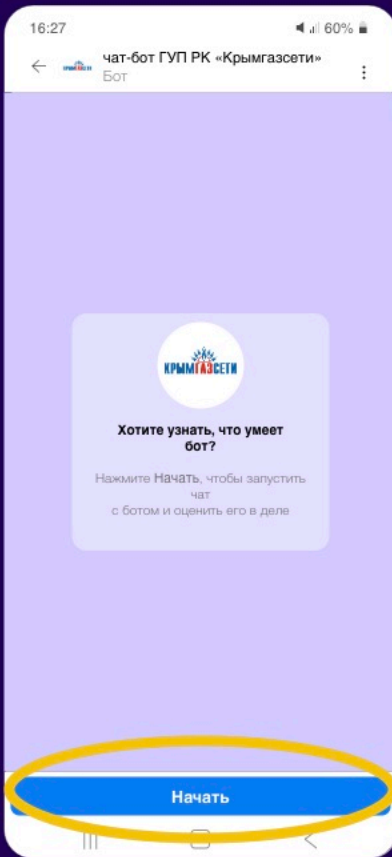


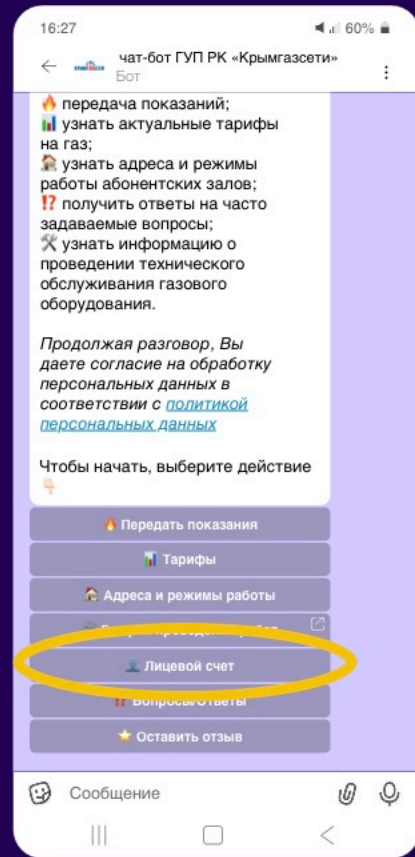
ПОДКЛЮЧЕНИЕ ЛИЦЕВЫХ СЧЕТОВ К ЧАТ-БОТУ В МЕССЕНДЖЕРЕ MAX

1 шаг



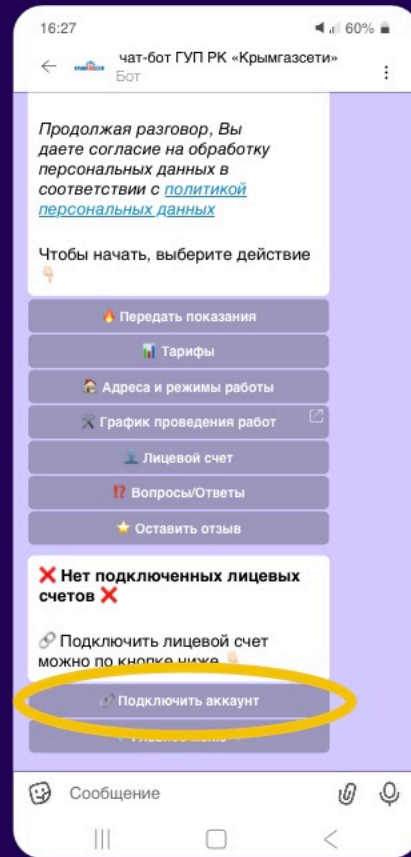
Для добавления чат-бота в мессенджере MAX откройте поиск, введите в строку поиска имя "@crimeagasnet_bot", либо перейдите по ссылке @crimeagasnet_bot или отсканируйте QR-код ниже. Для активации бота нажмите кнопку "Начать".

2 шаг



В главном меню чат-бота необходимо нажать «Лицевой счет»

3 шаг



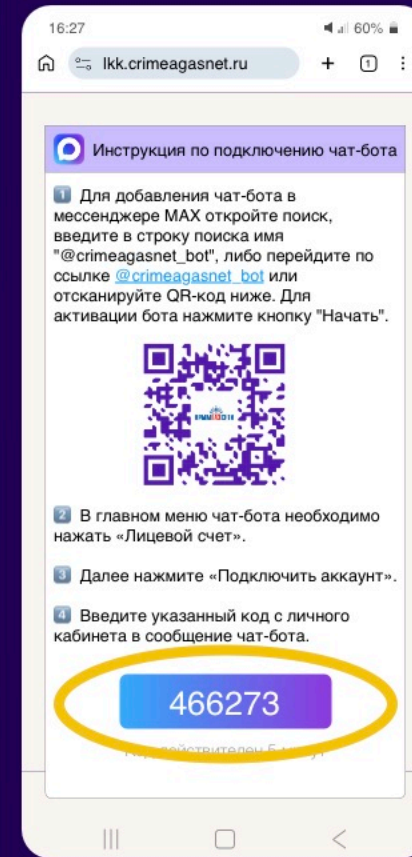
Далее нажмите «Подключить аккаунт».

4 шаг



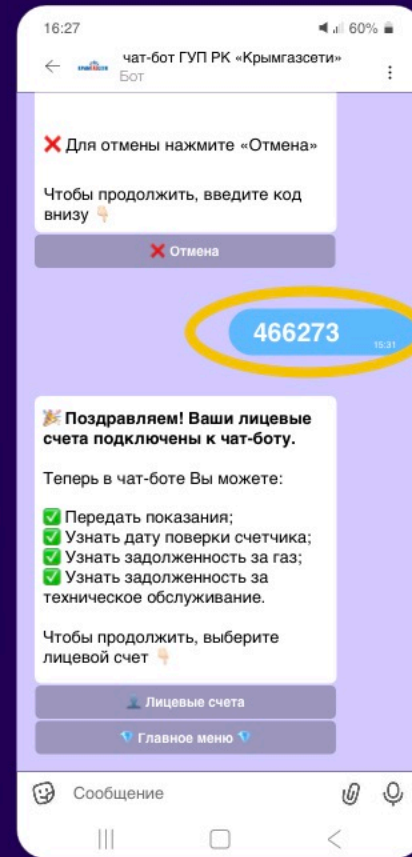
Вам высветится инструкция внизу которой написано, что Вам нужно ввести код из Вашего личного кабинета. Для этого надо авторизоваться в Личном кабинете и следовать дальнейшим инструкциям.

5 шаг



Вы заходите в свой личный кабинет и нажимаете на иконку мессенджера MAX. Вам высветится инструкция, в конце которой будет КОД, который Вы вводите в чат-боте в сообщении.

6 шаг



Вы возвращаетесь в чат-бот MAX и в сообщениях вводите код из личного кабинета. Поздравляем Ваши лицевые счета подключены к чат-боту. Приятного пользования!!!